

¿CÓMO CONFIGURAR UNA CUENTA DE CORREO COMO BUZÓN GLOBAL?

Primero debe localizar el dominio en el cual quiere crear su cuenta de correo.
Menú del usuario > Dominios



Inicio - [Desconectar]

Enlace rápido:
Conectarse: SUUSUARIO


Buscar dominios:

Recurso	Total	Usado
Dominios	1	<div style="width: 100%;"></div>
Ancho de banda	0.00 Bytes	<div style="width: 100%;"></div>
Espacio en disco	6.63 KB	<div style="width: 100%;"></div>


[más..]

Menú del usuario

Bienvenido. Esto es el menú principal para acceder a cualquier sección de tu panel de control. Para acceder a las distintas secciones de tu cuenta haz clic en los botones inferiores. Puedes encontrar ayuda rápida en el pie de página (Show QuickHelp).



Paquetes



Dominios



Contraseña



Datos personales

[Show QuickHelp](#)

SoloInternet PDC : Version 3.2.5



Dominios

Estos son los dominios que puede controlar. Haga clic en el nombre de dominio para entrar al panel de control correspondiente a ese dominio.

Dominio	Paquete	Estado
sudominio.com	Mi paquete nº 1	Activo

Total de Dominios Localizados: 1

[← Volver](#)

Buscar Dominio:

Estado de Dominio:

[Buscar →](#)

[Añadir +](#)

Haga clic en el dominio correspondiente, en este caso *sudominio.com*. De esta forma le aparecerá el Menú del dominio, tal y como se muestra en la página siguiente.




Menú de Dominio

El menú de dominio es el panel de control principal para un dominio en lo individual. Esta área le da acceso a todas las características de un dominio en particular.

sudominio.com

Plan hospedaje: Mi paquete nº 1
URL: http://www.sudominio.com/

Servidores DNS: ns0.sololnternet.es - 62.151.161.180
ns1.sololnternet.es - 62.151.161.182

 Cuentas Email (POP3)	 Redireccionamiento Email	 Listas de Correo (MRA)	 Cuentas FTP	 Administrador de Archivos
 Carpetas con contraseña	 Alias de Dominio	 Sub Dominios	 DSNs ODBC	 Administrador de base de datos
 Tipos MIME	 Páginas de Error Personalizadas	 Extensiones de FrontPage	 Configuración del Sitio Web	 Estadísticas

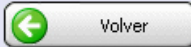
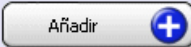
Ahora haga clic en Cuentas Email (POP3).



Las cuentas de email POP3 son los buzones de correo de este dominio. Programas de correo como Outlook pueden conectarse a estos buzones y bajar todo el correo que se haya recibido.


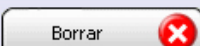
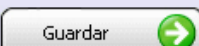
Cuentas Email (POP3)

A continuación se muestran las cuentas de correo que han sido configuradas dentro de este dominio. Haga clic en alguna cuenta de Email para actualizar o eliminarla. Haga clic en 'Añadir' para agregar una nueva cuenta de Email dentro de este dominio.

sudominio.com	
Dirección Email	¿Contestador automático?
mail@sudominio.com	No
 Volver	1 En uso 9 Disponible 

Actualizar cuenta Email

Usted puede actualizar los datos de su buzón POP3 simplemente editando los datos que se muestran a continuación. Haga clic en el botón 'Guardar' para grabar las modificaciones realizadas. Haga clic en el botón 'Borrar' para eliminar por completo la cuenta de Email.

sudominio.com	
Dirección Email: mail@sudominio.com	
Servidor Email: mail.sudominio.com	
IP Servidor Email: 62.151.161.183	
Contraseña:	<input type="password"/>
Confirme contraseña:	<input type="password"/>
<input checked="" type="checkbox"/> Configurar como buzón global	
Contestador automático:	Habilitar respuesta: <input type="checkbox"/>
<input type="text"/>	
Guardar y enviar a: <input type="text"/>	
 Volver	 Borrar  Guardar

Si configura un correo como *Buzón global*, recibirá en él todos los mensajes inexistentes que tengan su dominio.

Es decir, suponiendo que usted no tuviese ninguna cuenta internet@sudominio.com, igualmente recibirá los mensajes enviados a esta cuenta en el buzón de midominio2@sudominio.com, ya que tiene el dominio sudominio.com.